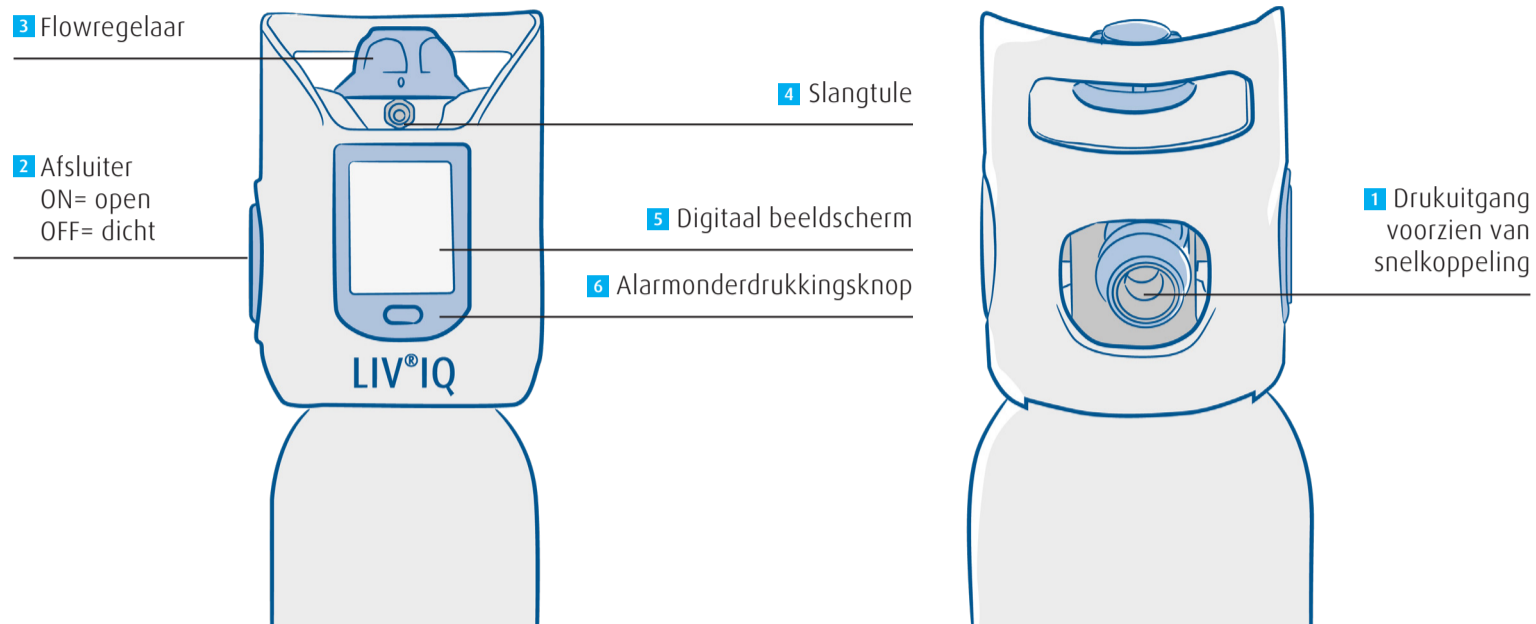




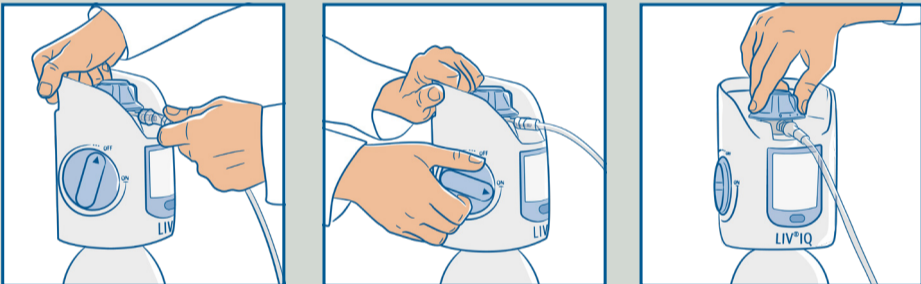
# LIV® IQ CONOXIA®. Gebruikersinstructie van de digitale cilinder met geïntegreerde drukregelaar voor medicinale zuurstof.



## 1. Controles voor gebruik.

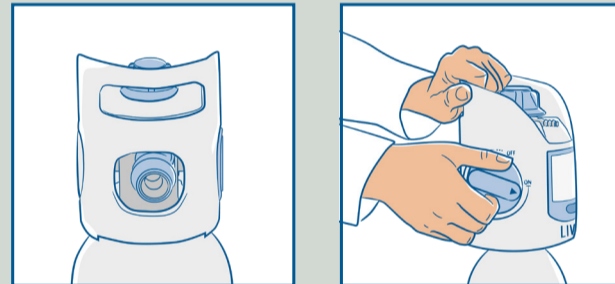
1. Controleer op de inhoudsindicator op het digitaal beeldscherm (5) of er voldoende zuurstof in de cilinder zit.
2. Controleer of de afsluiter (2) gesloten is. De knop dient naar OFF gedraaid te worden.
3. Controleer of de flowregelaar (3) op 0 staat.

## 2A. Zuurstof toedienen via slangtule.



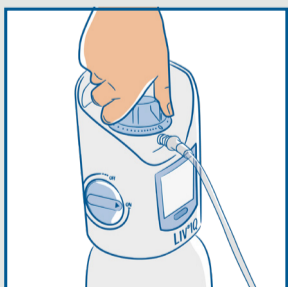
1. Sluit de zuurstofslang aan op de slangtule (4).
2. Draai de afsluiter (2) volledig open naar ON.
3. Selecteer de gewenste flow (3).
4. De patiënt kan nu aangesloten worden op het toedieningssysteem.

## 2B. Zuurstof toedienen via snelkoppeling.

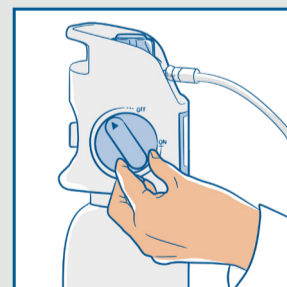


1. Controleer of de slang van het toedieningssysteem compatibel is met de snelkoppeling (1).
2. Sluit het toedieningssysteem aan (1) op de LIV IQ.
3. Draai de afsluiter (2) volledig open naar ON.
4. De patiënt kan nu aangesloten worden op het toedieningssysteem.

## 3. Handelingen na gebruik.



1. Verwijder het toedieningssysteem bij de patiënt.
2. Draai de flowregelaar (3) naar 0.



3. Draai de afsluiter (2) dicht naar OFF.
4. Draai de flowregelaar (3) volledig open.
5. Draai de flowregelaar (3) naar 0 zodra flow gestopt is.
6. Verwijder het toedieningssysteem (1 of 4) van de LIV IQ.

### Gebruiksaanwijzing

Lees voor gebruik altijd de volledige gebruiksaanwijzing.

Scan hiervoor de QR code met uw telefoon en lees de gebruiksaanwijzing.



Mocht u niet de mogelijkheid hebben om de QR code te scannen, dan kunt u altijd de gebruiksaanwijzing raadplegen die aan de cilinder hangt. Of kijk bij brochures en downloads op [www.linde-healthcare.nl](http://www.linde-healthcare.nl).

Linde Healthcare Benelux  
De Keten 7, 5651 GJ Eindhoven, Nederland  
Tel. +31 40 282 58 25, Fax +31 40 281 68 75, [info.healthcare.nl@linde.com](mailto:info.healthcare.nl@linde.com), [www.linde-healthcare.nl](http://www.linde-healthcare.nl)